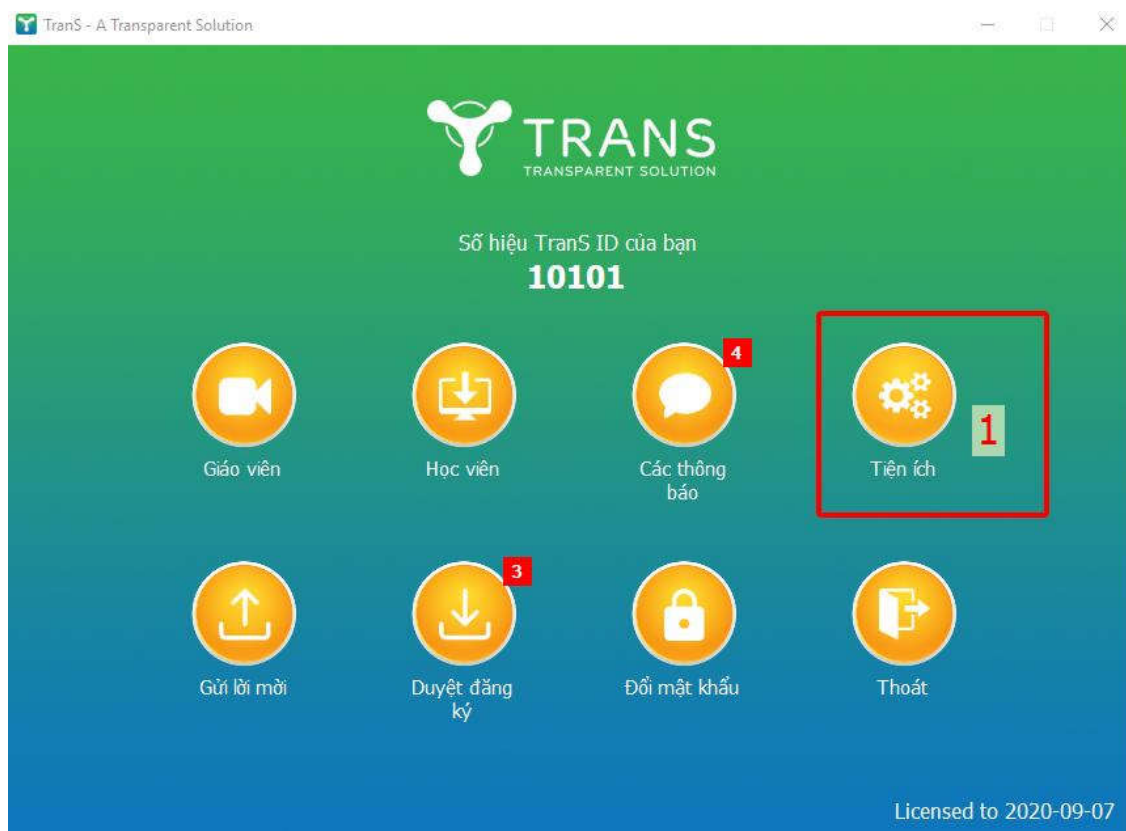
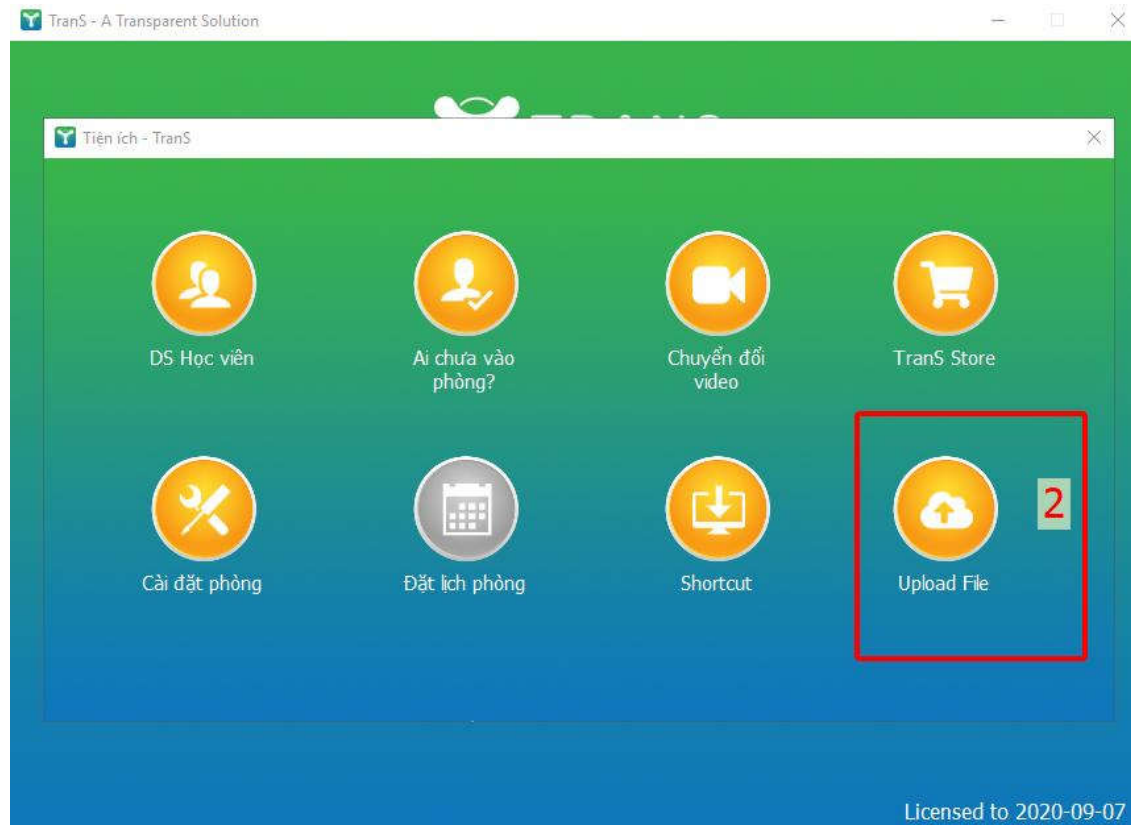


# Cách Upload file clip buổi học/họp lên Google Drive

**Bước 1:** Đăng nhập vào TranS → Click nút “Tiện ích”



**Bước 2:** Click Upload File

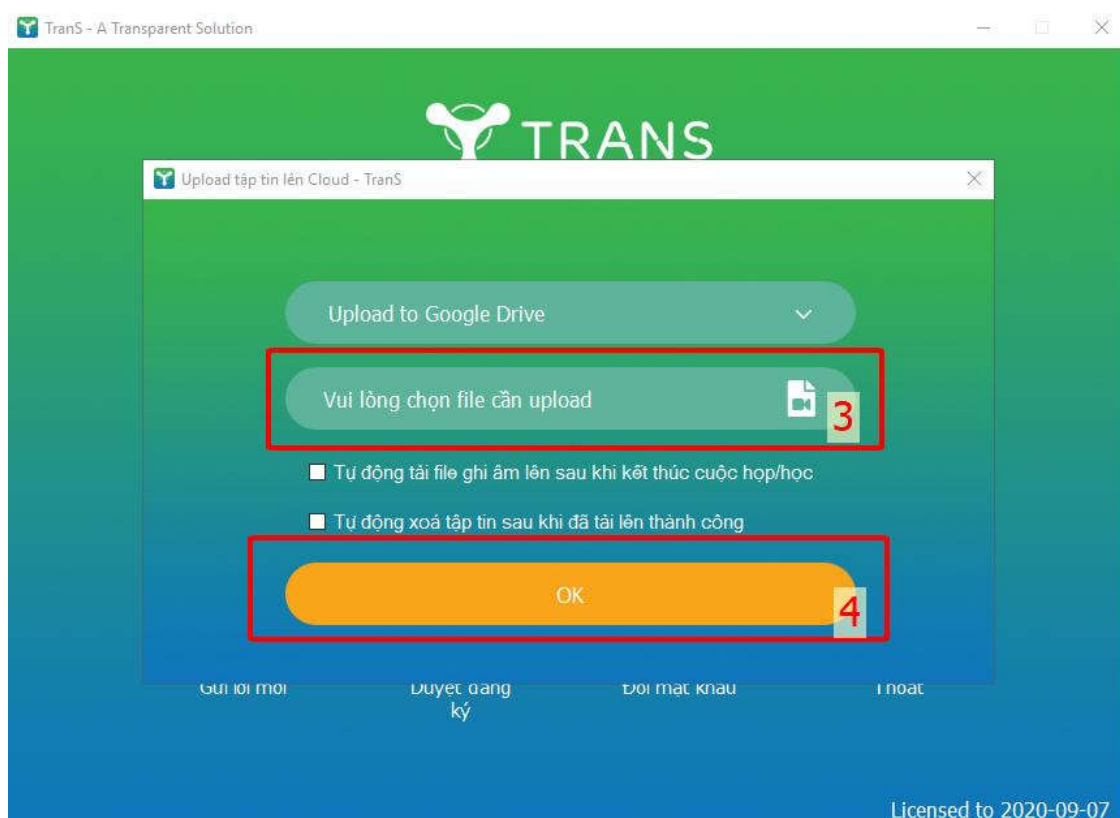


**Bước 3:** Chọn file cần Upload lên Google Drive. Sau khi chọn file xong nhấn nút “OK” → Hệ thống sẽ tiến hành đẩy file lên Google Drive

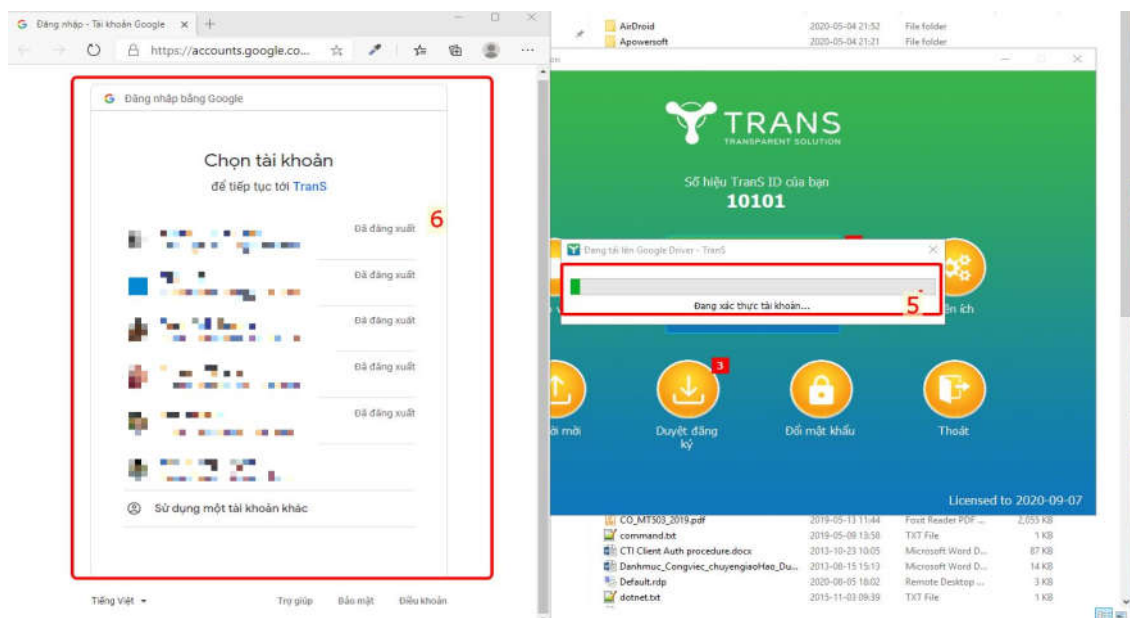
### Tại bước này có thêm 2 tùy chọn

1/ Tự động tải file ghi âm lên sau khi kết thúc cuộc họp: Khi check vào tùy chọn này ứng dụng sẽ cho phép bạn chọn thư mục gốc chứa file ghi. Trong quá trình họp, bạn dùng tính năng ghi âm của ứng dụng TranS, sau khi kết thúc cuộc họp TranS sẽ tự động chuyển đổi file ghi âm thành file .mp4 sau đó tự động đẩy lên Google Drive đã được xác thực tài khoản trước đó.

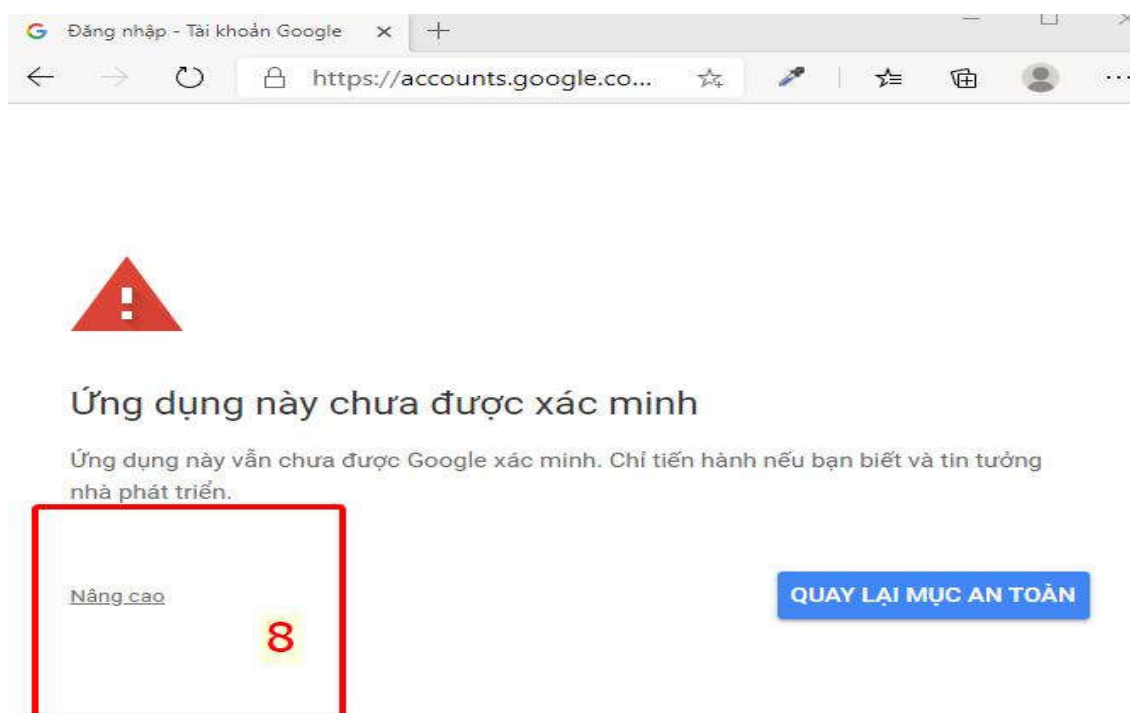
2/ Tự động xóa tập tin sau khi đã tải lên Google Drive thành công: Nếu tùy chọn này được chọn thì ứng dụng sẽ tự động xóa tập tin sau khi đã tải lên Google Drive thành công




**Bước 4:** Xác thực tài khoản Google Drive và cấp quyền cho TranS có quyền đẩy file lên Google Drive → Ứng dụng sẽ mở trình duyệt lên và yêu cầu bạn đăng nhập tài khoản gmail



**Bước 5:** Sau khi đăng nhập thành công sẽ có giao diện như ảnh dưới. Nguyên nhân là vì TranS chưa đăng ký công khai với Google tính năng này. Vui lòng nhấn nút “**Nâng cao**” để tiếp tục.



Tiếp tục nhấn vào “**Đi tới TranS**”



## Ứng dụng này chưa được xác minh

Ứng dụng này vẫn chưa được Google xác minh. Chỉ tiến hành nếu bạn biết và tin tưởng nhà phát triển.

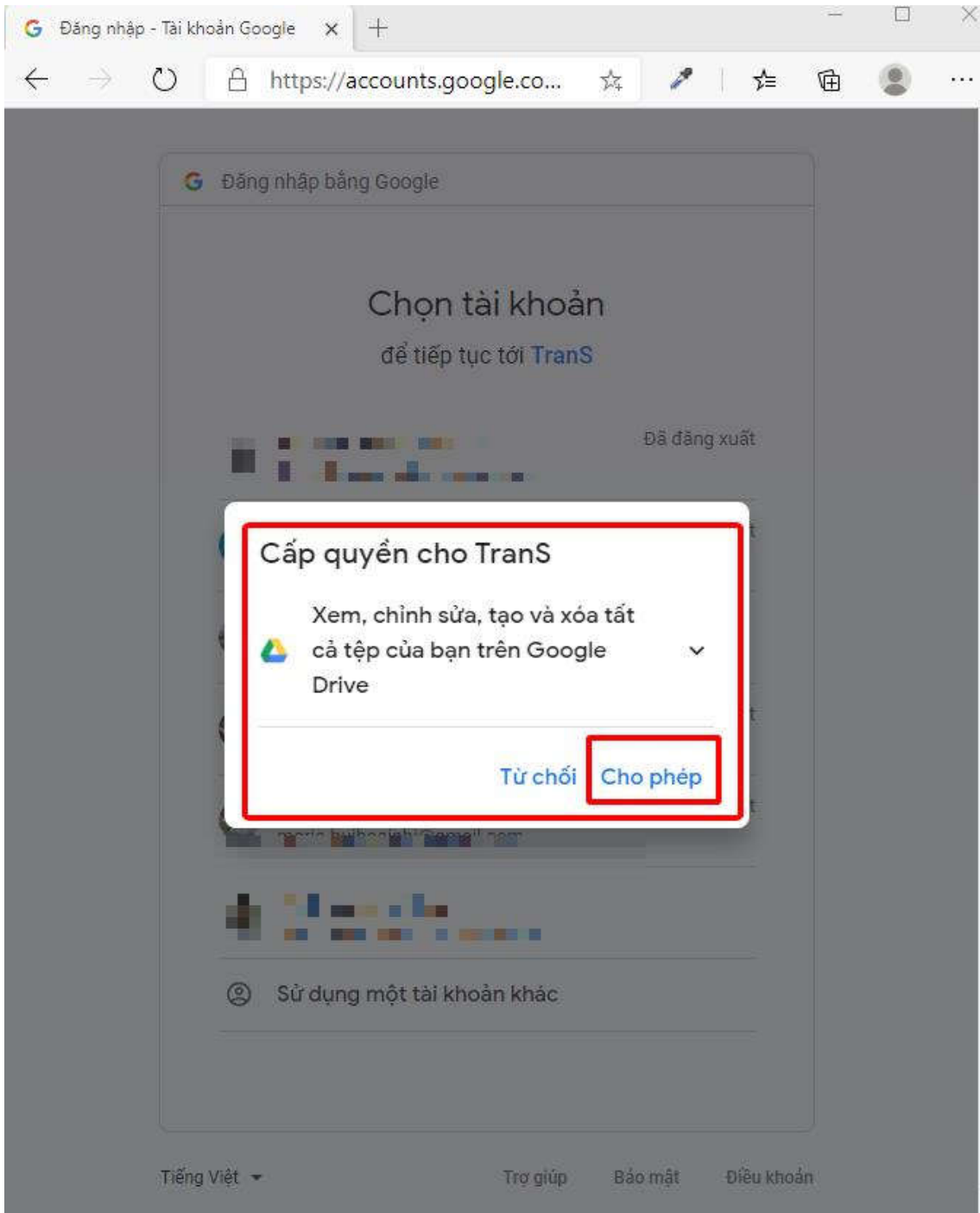
[Ấn cài đặt nâng cao](#)

[QUAY LẠI MỤC AN TOÀN](#)

Google vẫn chưa xem xét ứng dụng này và do đó không thể xác nhận ứng dụng này là xác thực. Ứng dụng chưa xác minh có thể gây ra mối đe dọa cho dữ liệu cá nhân của bạn. [Tìm hiểu thêm](#)

[Đi tới TranS \(không an toàn\)](#)

### **Bước 6:** Cấp quyền cho TranS truy cập Google Drive



Đăng nhập bằng Google

## Chọn tài khoản để tiếp tục tới TranS

Đã đăng xuất

### Cấp quyền cho TranS

Xem, chỉnh sửa, tạo và xóa tất  
cả tệp của bạn trên Google  
Drive

Từ chối **Cho phép**

Sử dụng một tài khoản khác

Tiếng Việt

Trợ giúp


Bảo mật

Điều khoản



Đăng nhập bằng Google

## Xác nhận lựa chọn của bạn

 pham.anhduong09@gmail.com

Bạn đang cho phép **TranS** thực hiện những việc sau:

- Xem, chỉnh sửa, tạo và xóa tất cả tệp của bạn trên Google Drive

Hãy chắc chắn rằng bạn tin tưởng **TranS**

Bạn có thể đang chia sẻ thông tin nhạy cảm với trang web hoặc ứng dụng này. Tìm hiểu cách **TranS** xử lý dữ liệu của bạn bằng cách xem điều khoản dịch vụ và chính sách quyền riêng tư của ứng dụng. Bạn luôn có thể xem hoặc xóa quyền truy cập trong [Tài khoản Google](#) của mình.

[Tìm hiểu về các rủi ro](#)

[Hủy](#) [Cho phép](#)

Tiếng Việt ▾

[Trợ giúp](#)

[Bảo mật](#)

[Điều khoản](#)

Sau khi TranS được cấp quyền truy cập thì TranS sẽ tiến hành đẩy file lên Google Drive. Các bước xác thực chỉ làm cần một lần đầu hoặc phải thực hiện lại khi file cấu hình xác thực lần đầu bị xoá mất khỏi máy tính hoặc thông tin tài khoản bị thay đổi.

